



TAGLIAVERDURE ÉLITE

ÉLITE VEGETABLE CUTTER

- Apparecchio per uso professionale
- Ideale per alberghi, ristoranti, mense, grandi comunità
- Vasta scelta di dischi dal più semplice al più creativo
- Cambio dischi semplice e rapido
- Carena in acciaio inox 304
- Coperchio in acciaio inox e vaschetta di taglio facilmente rimovibili per una più semplice e accurata pulizia
- Bocca di scarico inclinata per una maggior produttività
- Maniglia ergonomica con funzione start/stop e bloccaggio in posizione di carico
- Tutte le parti a contatto con gli alimenti sono in acciaio inox o plastica alimentare
- Tastiera digitale con indicazioni luminose a led
- Comando ad impulsi per una maggiore precisione di taglio
- Motore potente e ventilato adatto ad un uso intensivo
- Trasmissione a cinghie
- Microinterruttore di protezione
- Chiusura al basamento
- Pestello in ABS
- Facile da smontare e pulire
- Dispositivi di sicurezza a norma CE per la massima protezione dell'operatore
- Fabbriato in Italia

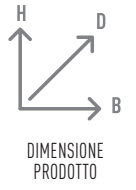
- Professional heavy duty equipment
- Ideally suited for hotels and restaurants
- Full range of cutting, slicing and grating discs available
- Fast blade change
- AISI 304 S/steel casing
- Frame and lid made from stainless steel
- Cutting bowl designed for easy cleaning
- Ergonomic handle equipped with on/o safety interlocking switch
- All cutting parts made from stainless steel or food suitable plastic
- S/steel lid easy removable for cleaning
- Different plates available for various operations i.e. dicing, slicing, shredding, grating and chipping
- Led lights digital keyboard
- Pulse controls for precise cut
- Heavy duty asynchronous ventilated motor
- Belt transmission
- Safety micro switch
- All moving parts fully interlocked giving additional safety to the user
- ABS pestle
- Easy clean up
- CE approved
- Proudly Made in Italy

GUARDA IL VIDEO
WATCH THE VIDEO




TAGLIAVERDURE ÉLITE

Alimentazione Power supply (Volt/Hz)	230/50 - 230-400/50
Potenza Motor power (Kwatt/Hp)	0,58 (0,80)
Produzione oraria Production per hour (kg/h)	250-450
Peso netto mono/tri fase Net weight single/three phase (kg)	20,0/20,0
Peso lordo mono/tri fase Gross weight single/three phase (kg)	21,5/21,5
Dimensione imballo Packing dimensions (mm)	B. 350 D. 580 H. 560



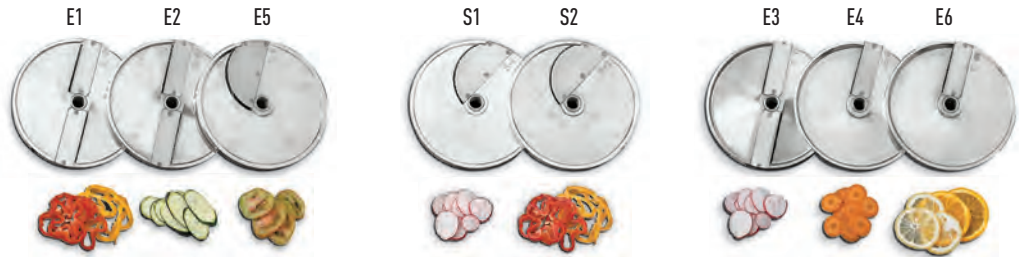
B. 280 mm
D. 490 mm
H. 530 mm

DISCHI PER TAGLI ASSORTITI PLATES FOR VARIOUS OPERATIONS




DISCHI OPZIONALI AVAILABLE PLATES

DISCHI PER TAGLIO A FETTE / FINE CUT



DISCHI PER TAGLIO A CUBETTI CUBE CUT



DISCHI PER SFILACCIARE GRATTUGGIARE / COARSE CUT

